

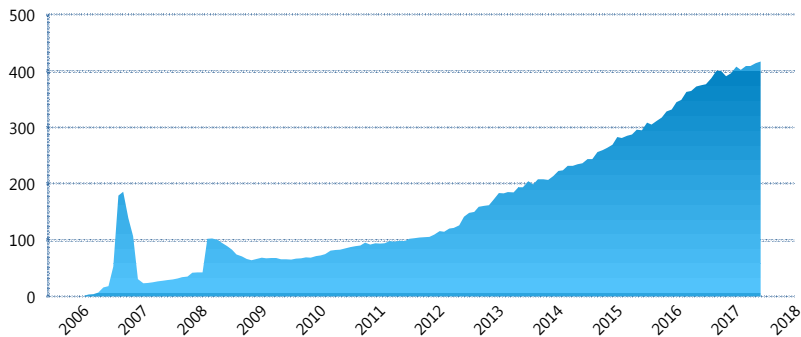
### I. INFORMACIÓN FINANCIERA

#### I) Detalles del Fondo

Detalles del Fondo	
Razón Social	Meta Siefore Adicional, S.A. de C.V.
Inicio de Operaciones	31/01/2006
Tipo de Fondo	Complementaria
Clave Bolsa	METAS
Activos Administrados *	417
ISIN	MX54ME0A0021
Comisión Anual	1%
Administrador	MetLife Afore, S.A. de C.V.
Director General	Mtro. Enrique Alejandro Giménez
Presidente del Consejo	Sofía Belmar Berumen

#### Activos Administrados \*

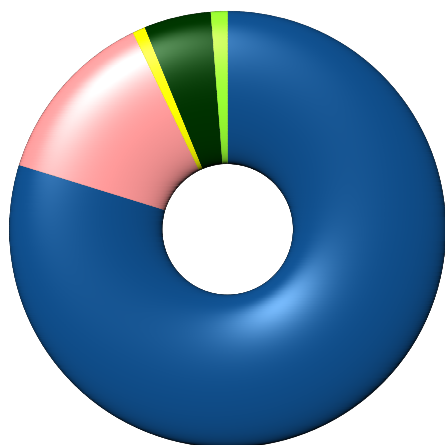
\$417



\*Cifras en millones de pesos

Contiene el efecto de fusiones, cortes transversales y transferencias por edad. Para mayor información consultar: <http://www.consar.gob.mx/gobmx/Aplicativo/Factsheets/EC/ECSAR.pdf>

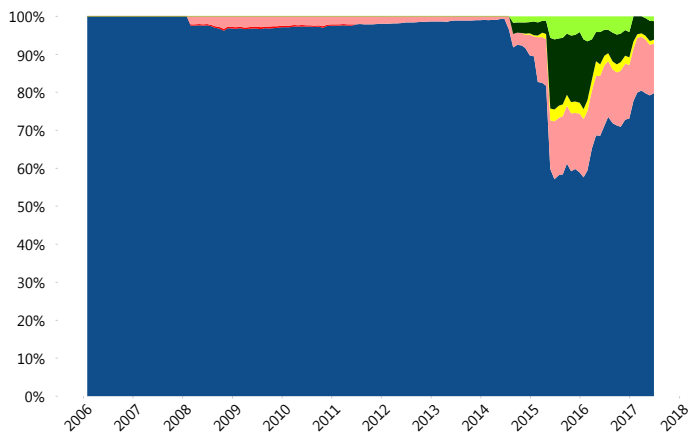
#### II) Inversiones



Deuda Gubernamental	79.76%
Deuda Nacional	13.11%
FIBRAS	0.94%
Renta Variable Internacional	4.95%
Renta Variable Nacional	1.23%

Tipo de Instrumento		Metlife (AC1)	Sistema Adicionale...
Renta Variable Nacional	Renta Variable Nacional	1.23%	4.36%
	<b>Total</b>	<b>1.23%</b>	<b>4.36%</b>
Renta Variable Internacional	Renta Variable Internacional	4.95%	13.06%
	<b>Total</b>	<b>4.95%</b>	<b>13.06%</b>
Mercancías	Mercancías	0.00%	0.02%
	<b>Total</b>	<b>0.00%</b>	<b>0.02%</b>
FIBRAS	FIBRAS	0.94%	1.38%
	<b>Total</b>	<b>0.94%</b>	<b>1.38%</b>
Estructurado	Estructurados	0.00%	0.05%
	<b>Total</b>	<b>0.00%</b>	<b>0.05%</b>
Deuda Nacional	Alimentos	0.32%	0.25%
	Automotriz	0.00%	0.10%
	Banca de Desarrollo	0.00%	1.69%
	Bancario	0.47%	1.24%
	Bebidas	0.00%	0.03%
	Cemento	0.00%	0.01%
	Centros Comerciales	0.00%	0.00%
	Consumo	0.00%	0.21%
	Empresas Productivas del Estado	2.35%	2.81%
	Estados	0.00%	1.71%
	Europesos	1.11%	0.94%
	Grupos Industriales	0.00%	0.05%
	Infraestructura	4.59%	1.60%
	Otros	1.02%	0.49%
	Papel	0.00%	0.01%
	Serv. Financieros	0.00%	0.05%
	Telecom	2.01%	0.30%
Transporte	0.00%	0.01%	
Vivienda	1.24%	1.76%	
<b>Total</b>		<b>13.11%</b>	<b>13.24%</b>
Deuda Internacional	Deuda Internacional	0.00%	0.01%
	<b>Total</b>	<b>0.00%</b>	<b>0.01%</b>
Deuda Gubernamental	BONDES	0.12%	13.71%
	BONOS	10.98%	15.62%
	BPA182	0.76%	0.40%
	BPAS	0.00%	0.40%
	BPAT	0.00%	2.90%
	CBIC	0.00%	0.12%
	CETES	4.69%	11.48%
	REPORTO	2.06%	4.41%
	UDIBONO	59.68%	18.70%
	UMS	1.47%	0.12%
<b>Total</b>		<b>79.76%</b>	<b>67.87%</b>
<b>Total</b>		<b>100.00%</b>	<b>100.00%</b>

#### Evolución de Inversiones



Deuda Gubernamental	Renta Variable Internacional
Deuda Internacional	Renta Variable Nacional
Deuda Nacional	
FIBRAS	

\*\*Considera las inversiones de todo el grupo de SIEFORES Adicionales Cifras al cierre de junio de 2017

### III) Desempeño

#### Rendimiento Bolsa

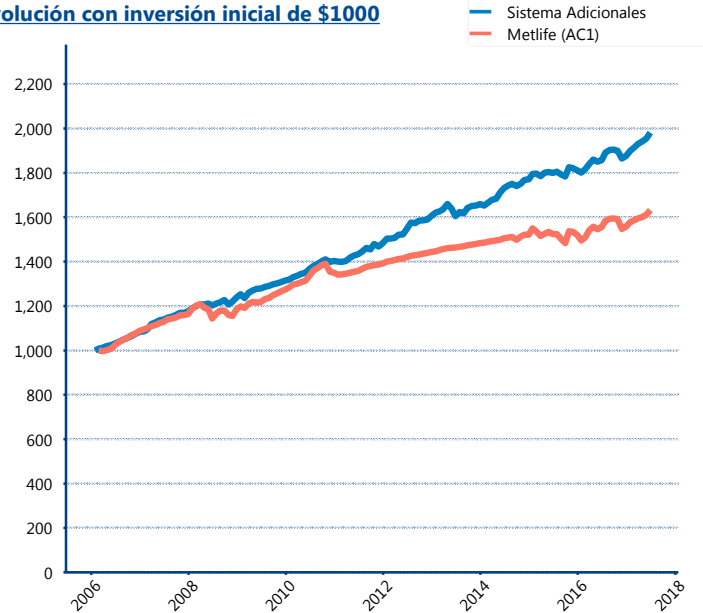
Tipo	Metlife (AC1)	Sistema Adicionales
1 año	4.19%	5.87%
2 años	3.57%	4.85%
3 años	2.64%	4.44%
5 años	2.75%	4.96%

#### Indicador de Rendimiento Neto

N/A

Promedio Simple	%
Promedio Ponderado	0.00 %

#### Evolución con inversión inicial de \$1000



Construido con el precio de la Siefore registrado en la Bolsa Mexicana de Valores

### IV) Medidas de sensibilidad y riesgos

#### Evolución del Plazo Promedio Ponderado

